




GEHEIMSCHRIFT



Zo zet je het geheimschrift-wiel in elkaar.



TIP: maak de cirkels vast met een splitpen of een punaise op een prikbord of kurken onderzetter.

ZO SPEEL JE GEHEIMSCHRIFT:



1

Schrijf een brief aan een vriendje, zusje, opa, oma, papa óf mama.

2

Zet het Geheimschriftwiel in elkaar.

3

Kies een 'sleutel' uit. Om dit te doen draai je de wielen langs elkaar totdat je vindt dat de A van de grootste cirkel bij een leuke letter op de kleine cirkel staat. Nu heb je de sleutel voor jouw geheimschrift, bijvoorbeeld A=Q.

4

Je kunt nu letter voor letter jouw brief gaan vertalen in Geheimschrift.

5

Geef je brief in Geheimschrift aan iemand die hem mag ontcijferen. Het enige wat diegene nodig heeft is een Geheimschriftwiel én de sleutel.

6

EXTRA LEUK:
spreek af met een vriendje of vriendinnetje en ontcijfer elkaars brief.

